

TRAILERS **TRIGANO**

*Sun way*

R E M O R Q U E S







# Edito

Navegar es sinónimo de libertad. Pero navegar por todas las masas de agua, desde la costa hasta los lagos alpinos, desde los grandes ríos hasta las costas de Córcega o Grecia, es aún mejor. Cuando elige un remolque Sun way, usted opta por la seguridad en la carretera y la eficiencia en su manipulación.

En las varadas y en las carreteras para vacacionar, los remolques para embarcaciones de Sunway se han convertido en los más vendidos en Francia.

Ser un socio de las más importantes marcas de embarcaciones y aliado de muchos eventos náuticos, estar en contacto constante con los usuarios y escuchar a nuestra red, nos permite mejorar nuestros productos año tras año.

En este catálogo podrá conocer muchas de las innovaciones que nos permiten seguir siendo los líderes del mercado.

Desde los portabarcos hasta el remolque sumergible 3t5, la gama completa de nuestros productos se encuentra detallada en este catálogo para que pueda tomar la decisión correcta.

Nuestra red de distribuidores profesionales presentes en toda Francia y en los principales países europeos está a su disposición para brindarle información y ofrecerle el remolque ideal para el tipo de uso que busca.

Les deseamos un buen viaje y una mejor navegación.



# RESUMEN *Resumen*

**05**

**PUNTO  
SEGURIDAD**

**14**

**GAMA  
BARRA DE TIRO BASCU-  
LANTE**

**21**

**GAMA  
MANIPULACIÓN**

**06**

**NUESTROS  
DESARROLLOS**

**16**

**GAMA  
BOTES INFLABLES**

**22**

**GAMA  
CUNAS**

**07**

**NUESTRA  
GUÍA**

**17**

**GAMA  
JETSKI**

**23**

**RUEDAS DE  
REPUESTO Y SOPORTES**

**08**

**GAMA  
FAST**

**18**

**GAMA  
PORTABARCOS**

**24**

**NUESTROS  
ACCESORIOS**

**12**

**GAMA  
GALAXY**

**20**

**GAMA  
MANIPULACIÓN DE VE-  
LERS**

**26**

**NUESTROS  
SOCIOS**



# SEGURO

Licencias | Descalificación | Longitudes

## Licencia, CU y PTAC



Licencia B



PTAC ≤ 3500 kg    PTAC ≤ 750 kg

Licencia B



&  $\frac{\text{PTAC} \leq 3500 \text{ kg} \quad \text{PTAC} \leq 750 \text{ kg}}{\text{PTAC} + \quad \text{PTAC} \leq 3500 \text{ kg}}$

Licencia B  
código96



&  $\frac{\text{PTAC} \leq 3500 \text{ kg} \quad \text{PTAC} \leq 750 \text{ kg}}{\text{PTAC} + \quad \text{PTAC} \leq 4250 \text{ kg}}$

Licencia  
BE



PTAC ≤ 3500 kg    PTAC ≤ 3500 kg



PTAC ≤ 750 kg

& MV ≥ 2x PTAC



PTAC > 750kg

o MV ≤ 2x PTAC



PTAC ≤ 500 kg



PTAC > 500 kg

## Descalificación

LIDER			12
e2*2007/46*0199*11 VN52L110M20160137			
PV	380	kg	 G1000M1610M201600083
PTAC	1350	kg	
lxL	2,14x7,04	m	
S	15,07	m2	
0	-	1350 kg	
1	-	100 kg	
2	-	1350 kg	
		kg	

Reducción de la PTAC = reducción de la CU\*

Ejemplo:

**G1000M16:** PTAC: 1350 kg/CU: 970 kg

si desclasifica en PTAC: 1200 kg por lo tanto CU = 970 kg - 150 kg


**Tenga en cuenta que solo es posible realizar cambios Solo ANTES DE LA INSCRIPCIÓN**

Posibles PTAC (contacte al distribuidor)

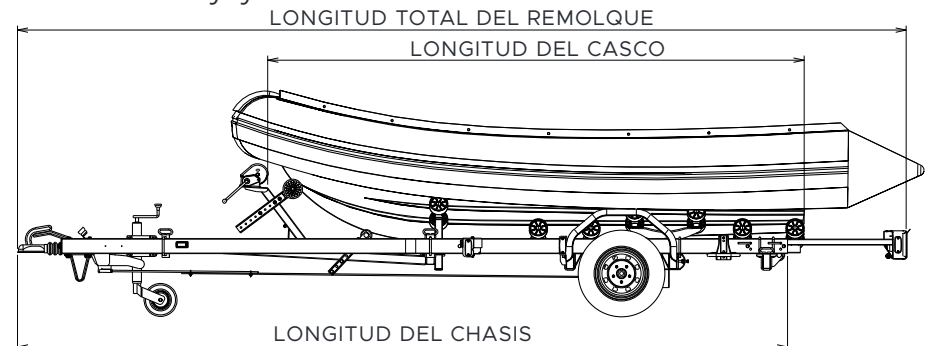
\*CU: Carga útil

## Longitudes máximas y totales

Gama Fast



Gama Galaxy y barra de tiro basculante





### Buje lubricado en aceite

Gracias a su cabujón transparente, el buje lubricado en aceite permite verificar la lubricación adecuada de los rodamientos y la ausencia de agua en el buje.



### Frenos de disco con buje lubricado en aceite

Rodamientos de eje sellados garantizados. Buje lubricado en aceite con mirilla de inspección visual presente en todos los remolques de la gama Fast, con frenos y sin frenos.

SUN WAY garantiza sus ejes en la gama FAST durante dos años.



### Luces LED

Las luces LED permiten un menor consumo, pero sobre todo una mejor confiabilidad de la iluminación: menos filamentos que explotan o bombillas que se desconectan.



### Accesorios de acero inoxidable

Las bridas, la transmisión del freno y la tornillería son de acero inoxidable A4 de calidad marina. Los alerones son de acero inoxidable.



### Kit para casco escalonado

Los kits para casco escalonado pueden instalarse en la mayoría de los remolques de la gama Sun Way. Estos permiten que cualquier tipo de casco se monte fácilmente en el remolque. ¡Son especialmente eficaces para la gama Fast!



### Luces LED a prueba de agua

Elementos ópticos y conectores para luces a prueba de inmersión. SUN WAY garantiza sus luces impermeables durante dos años.





# Galaxy 2.0



## BIENVENIDO A LA NAVEGACIÓN CON TOTAL LIBERTAD.

Con más de 30,000 remolques Galaxy vendidos desde que Sunway se convirtió en parte de la sociedad Lider, hemos tenido mucho tiempo para demostrar la solidez y confiabilidad de esta gama histórica.

Ha llegado el momento de hacerlo evolucionar, ahora tiene el nombre **Galaxy 2.0**.

Equipado con un carril central basculante, la embarcación permanece centrado en sus rodillos durante todo el ascenso y el descenso, manteniendo una estructura triangular.

La nueva gama Galaxy 2.0 facilitará su manejo, manteniendo sus cualidades en carretera.

### Opciones disponibles

- Cabrestante eléctrico
- Pasarela
- Equipo específico para cascos escalonados
- Luces led fijas a prueba de agua
- Kit de lavado



# GALAXY 2.0

Sin frenos | Frenos de 1 eje

## Sin freno | Frenos 1 eje

GS75 | GS09 | GS12 | GS13 | GS16 | GS18

**TBS16**  
con kit multirodillos



Modelo	PTAC máx. (en kg)	PV (en kg)	Ruedas	CU máx. (en kg)	Longitud del chasis (en m)	Longitud del casco (en m)	Anchura total (en m)	Eslora total (en m)
<b>SIN FRENOS</b>								
GS75	750	190	155/70 R 13	560	5,15	4,80	1,83	5,99
<b>FRENOS 1 EJE</b>								
GS09	900	330	175/70 R13	570	5,7	4,90	2,07	6,78
GS12	1200	350	165R13C	850	5,7	4,90	2,07	6,78
GS13	1350	370	165R14C	980	6,18	5,52	2,17	7,27
GS16	1600	400	185R14C	1200	6,18	5,52	2,17	7,27
GS18	1800	440	195R14C	1360	6,68	6,02	2,17	7,77



Todos estos remolques sin frenos están equipados con bujes lubricados en aceite



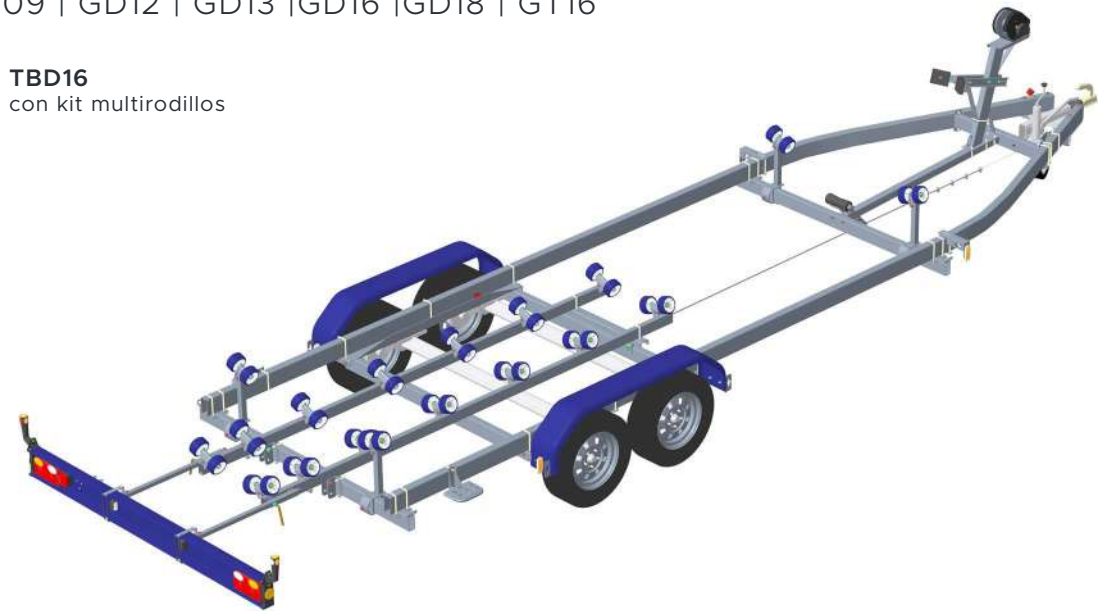




## Frenos 2 ejes | Frenos 3 ejes

GD09 | GD12 | GD13 | GD16 | GD18 | GT16

**TBD16**  
con kit multirodillos



Modelo	PTAC máx. (en kg)	PV (en kg)	Ruedas	CU máx. (en kg)	Longitud del chasis (en m)	Longitud del casco (en m)	Anchura total (en m)	Eslora total (en m)
<b>FRENOS 2 EJES</b>								
GD09	1800	480	175/70 R13	1320	6,68	6,05	2,18	7,76
GD12	2400	540	165R13C	1860	7,16	6,45	2,33	8,24
GD13	2700	555	165R14C	2145	7,16	6,45	2,33	8,24
GD16	3200	640	185R14C	2560	7,69	6,95	2,33	8,77
GD18	3500	665	195R14C	2835	7,69	6,95	2,33	8,77
<b>FRENOS 3 EJES</b>								
GT16	3500	890	185R14C	2610	9,19	8,55	2,32	10,4

Información: longitud total máxima = longitud del chasis + 75 cm

\* no es posible modificar el PTAC después de realizar el pedido





## Gama Fast sumergible

Introducidos en el mercado en 2011, los remolques sumergibles de la gama Fast representaron una verdadera revolución.

¡ Mucho más fácil de usar gracias a las recomendaciones de uso: puede bajar el remolque al agua hasta que la embarcación flote\*, sin desmontar las luces, que están selladas y fijadas aquí.

¡ Manejo en la carretera y frenado excepcionales gracias a los frenos de disco

¡ Seguimiento del mantenimiento mucho más fácil gracias a los cabujones transparentes en los bujes lubricados en aceite.

¡ Alargamiento de la vida útil con accesorios de acero inoxidable, frenos de disco que se pueden enjuagar directamente y que son fáciles de engrasar.





**D1857**  
con kit multirodillos

## Sin frenos

D1655 | D1857  
Kit con patines o kit multirodillos



Modelo	PTAC máx. (kg)	Ruedas	CU máx.	Longitud chasis (en m)	Longitud del casco (en m)
D1655	500	500 x 10	342 kg	5,00	4,30
		135R13	336 kg	5,00	4,30
D1857	750	155/70R13	550 kg	5,30	4,60



Todos estos remolques sin frenos están equipados con bujes lubricados en aceite



**D1613**  
con kit con patines/rodillos

## Frenos de 1 eje

D1611 | D1613 | D1615 | D1616 | D1618  
Kit con patines/rodillos, kit multirodillos o kit para casco escalonado



Modelo	PTAC máx. (kg)	Ruedas	CU máx.	Longitud del chasis (en m)	Longitud del casco (en m)	Carriles largos
				Carriles cortos	Carriles cortos	
D1611	1000	185/70R13	660 kg	5,70	4,70	+ 60 cm
D1613	1350	165R14C	940 kg	6,20	5,20	+ 80 cm
D1615	1500	175R14C	1070 kg	6,50	5,50	+ 80 cm
D1616	1600	195/70R15C	1160 kg	6,50	5,50	+ 80 cm
D1618	1800	195/70R15C	1300 kg	6,50	5,50	+ 100 cm

Información: reducción de la CU para versiones de carriles laterales largos





## Frenos de 2 ejes



D1621 | D1623 | D1625 | D1628

Kit con patines/rodillos, kit multirodillos o kit para casco escalonado

Modelo	PTAC máx. (kg)	Ruedas	CU máx.	L. chasis (en m)	L. casco (en m)	Carriles largos
				Carriles cortos	Carriles cortos	
D1621	2000	185/70R13	1460	7,10	6	+ 100 cm
D1623	2700	165R14C	2010	7,60	6,50	+ 60 cm
D1625	3000	175R14C	2290	7,70	6,70	+ 140 cm
D1628	3500	195/70R15C	2760	7,70	6,70	+ 140 cm

**D1628**  
con kit multirodillos

## Descripción de los kits

Remolques relacionados	KIT CON PATINES/RODILLOS				KIT MULTIRODILLO		
	Patín Lg en metros x cant.	Basculante izquierdo x cant.	Basculante derecho x cant.	Postes x cant.	Basculante izquierdo x cant.	Basculante derecho x cant.	Postes x cant.
D1655	2m x 2	-	-	-	BD x 1	BD x 1	CS x 2
D1657	2m x 2	-	-	-	BD x 2	BD x 2	CS x 4
D1611	3m x 2	-	-	-	BD x 2	BD x 2	CS x 2 - CD x 2
D1613 - D1615 - D1616	3m x 2	BT x 1	BT x 1	-	BT x 2	BT x 2	CS x 2 - CD x 2
D1618	3m x 2	BT x 1 - BD x 1	BT x 1 - BD x 1	-	BT x 2 - BD x 1	BT x 2 - BD x 1	CS x 2 - CD x 4
D1621	3m x 2	BT x 1 - BD x 1	BT x 1 - BD x 1	CS x 2	BT x 2 - BD x 1	BT x 2 - BD x 1	CS x 2 - CD x 4
D1623 - D1625 - D1628	3m x 2	BT x 2 - BD x 1	BT x 2 - BD x 1	CS x 2	BT x 3	BT x 3	CS x 2 - CD x 4

BD: Basculante doble - BT: Basculante triple - CS: Vela simple - CD: Vela doble





## Frenos de 2 ejes con bastidor soldado



D1623SN | D1625SN | D1628SN

Remolques multiusos para embarcaciones: ejes de hélice, esquí acuático, etc.  
Kit con patines

Modelo	PTAC máx. (kg)	Ruedas	CU máx.	Longitud chasis (en m)	Longitud del casco (en m)
D1623SN	2700	165R14C	2010 kg	7,10	6
D1625SN	3000	175R14C	2290 kg	7,70	6,70
D1628SN	3500	195/70R15C	2700 kg	8,50	7,40

Disponibile con opción de poste ajustable: S32026

**D1628SN**  
con kit con patines

## Gama bastidor soldado

Remolque con bastidor soldado para una gama específica de embarcaciones (Bénéteau Flyer, Jeanneau Cap Camarat, Bayliner Element, etc.)" Gama específica de fabricantes.

**G1260CC17**





# BARRA DE TIRO BASC

GAMA *Barras de tiro basculante*

Sin frenos | Frenos de 1 eje



**SW535M16**  
con vía de rodillos centrales



**SW845M16**  
con vía de rodillos centrales

## Sin frenos

SW385M16 | SW535M16



Modelo	PTAC máx. (kg)	Ruedas	CU máx.	Longitud chasis (en m)	Longitud del casco (en m)
SW385M16	500	500x10	350 kg	5,00	4,60
		135R13	344 kg		
SW535M16	750	155/70R13	560 kg	5,00	4,60



Todos estos remolques sin frenos están equipados con bujes lubricados en aceite

## Frenos de 1 eje


SW655M16 | SW845M16 | SW1005M16 | SW1265M16



Modelo	PTAC máx. (kg)	Ruedas	CU máx.	Longitud chasis (en m)	Longitud del casco (en m)
SW655M16	900	175/70R13	650 kg	5,50	4,70
SW845M16	1200	165R14C	900 kg	5,70	4,80
SW1005M16	1300	165R14C	990 kg	6,00	5,00
SW1265M16	1600	185R14C	1240 kg	6.10	5,20

Información: longitud total máxima = longitud del chasis + 75 cm





## Frenos de 2 ejes

SW1405M16 | SW1665M16 | SW2025M16  
con vía de rodillos centrales

**SW1665M16**  
con vía de rodillos centrales



Modelo	PTAC máx. (kg)	Ruedas	CU máx.	Longitud chasis (en m)	Longitud del casco (en m)
SW1405M16	1800	175/70R13	1360 kg	6,90	5,90
SW1665M16	2120	185/70R13	1610 kg	7,40	6,40
SW2025M16	2500	165R14C	1980 kg	7,40	6,50

Información: Longitud total máxima = longitud del chasis + 60 cm



# BOTES INFLABLES

GAMA *Botes inflables*

Sin frenos



SW225Pn12



SW345Pn12

## Sin frenos

SW225PN12 | SW265PN12 | SW345PN12  
Equipamientos para botes inflables

Modelo	PTAC máx. (kg)	Ruedas	CU máx.	Longitud chasis (en m)	Longitud del casco (en m)
SW225Pn12	360	500x10	236 kg	4,00	3.60
		135R13	230 kg		
SW265Pn12	500	500x10	340 kg	4,50	4,20
		135R13	334 kg		
SW345Pn12	500	500x10	335 kg	4,70	4,40
		135R13	329 kg		



Todos estos remolques sin frenos están equipados con bujes lubricados en aceite







## Sin frenos

G250J14 | G500J20  
Equipamiento para jetski

Modelo	PTAC máx. (kg)	Ruedas	CU máx.
G250J14	500	500x10	380 kg
		135R13	370 kg
G500J20	650	155/70R13	500 kg



Los modelos G500J20 están equipados con bujes lubricados en aceite

**G500J20**  
con equipamiento para jetski

## Dos jetskis Fast

D2057J | D1613J  
Equipamiento para dos jetskis



Modelo	PTAC máx. (kg)	Ruedas	CU máx.
<b>SIN FRENO</b>			
D2057J	750	155/70R13	450 kg
<b>FRENO 1 EJE</b>			
D1613J	1350	165R14C	990 kg

**D1613J**  
con equipamiento para jetski



# BARCO DE PESCA

GAMA

Sin frenos

## Sin frenos

G380PT19 | G510PT19

Rampas equipadas con alfombra de Easygliss



Modelo	PTAC máx. (kg)	Ruedas	CU máx.	Longitud chasis (en m)	Longitud del casco (en m)
G380PT19	500	500 x 10	320 kg	5,00	4,60
		135R13	314 kg		
G510PT19	750	155/70 R13	520 kg	5,10	4,70
Opcional	Descripción				
S38001 pour G510PT18	2 balancines dobles adicionales en el centro del remolque				








## Frenos de 1 eje | Frenos de 2 ejes

G1000PT20 | G1340PT20 | GT1602PT20 | G1942PT20

**G1942PT20**  
con equipamiento para barco de pesca




Modelo	PTAC máx. (en kg)	PV (en kg)	Ruedas	CU máx. (en kg)	Longitud del chasis (en m)	Longitud del casco (en m)	Anchura total (en m)	Eslora total (en m)
<b>FRENOS DE 1 EJE</b>								
G1000PT20	1350	420	165R14C	930	6,48	5,4	2,52	6,62
G1340PT20	1800	480	195R14C	1320	6,78	6,9	2,52	6,91
<b>FRENOS 2 EJES</b>								
G1602PT20	2120	550	185/70R13	1570	7,13	7,25	2,53	7,26
G1942PT20	2500	570	165R14C	1930	7,13	7,25	2,53	7,27





**TBSV13**  
con kit para veleros



**TBDV12**  
con kit para gran calado

## Frenos de 1 eje

TBSV09 | TBSV12 | TBSV13 | TBSV16 | TBSV18  
Kit para veleros / kit para gran calado

Modelo	PTAC máx. (kg)	Ruedas	CU máx.	Longitud del chasis (en m)
TBSV09	900	175/70R13	570 kg	5,70
TBSV12	1200	165R14C	850 kg	5,70
<i>si el calado es &gt; 60 cm, añada el kit para gran calado S40021</i>				
TBSV13	1350	165R14C	980 kg	6,18
TBSV16	1600	185R14C	1200 kg	6,18
TBSV18	1800	195R14C	1360 kg	6,68
<i>si el calado es &gt; 60 cm, añada el kit para gran calado S40022</i>				

## Frenos de 2 ejes

TBDV09 | TBDV12 | TBDV13 | TBDV16 | TBDV18  
Kit para veleros / kit para gran calado

Modelo	PTAC máx. (kg)	Ruedas	CU máx.	Longitud del chasis (en m)
TBDV09	1800	175/70R13	1320 kg	6,68
TBDV12	2400	165R13C	1860 kg	7,16
TBDV13	2700	165R14C	2145 kg	7,16
TBDV16	3200	185R14C	2560 kg	7,70
TBDV18	3500	195R14C	2835 kg	7,70
<i>si el calado es &gt; 60 cm, añada el kit para gran calado S40024</i>				





## Portabarcos

SW220MP12

**Importante:** no puede venderse sin una opción S28026, S28027 o S28028.



Modelo	PTAC máx. (kg)	Ruedas	CU máx.
SW220MP12	360	400 x 10	260 kg



Todos estos remolques sin frenos están equipados con bujes lubricados en aceite

## Opciones

Referencia	Descripción	Peso
S28023	Rueda jockey	5 kg
S28024	Cabrestante + Soporte	8 kg
S28025	Rueda de repuesto + Brida de fijación	6 kg

Referencia	Descripción	Altura del poste
S28026	Rampas para Portabarcos	-
S28027	Rodillos para Lancha motora	350 mm
S28028	Patines para Botes inflables	350 mm



S28023



S28024



S28025



SW220MP12 + S28026  
Rampas para portabarcos



SW220MP12 + S28027  
Rodillos para lancha motora



SW220MP12 + S28028  
Patines para botes inflables




# GAMA Manipulación MANIPULACION

Barra de tiro basculante | Sin frenos



**SW1400MA21**  
con kit de barra de tiro basculante + bastidor de eje fijo



**G1942MA16**  
Diseño Galaxy + ejes de suspensión



**MA1828SN**  
Diseño Fast + Ejes de suspensión + Kit con patines

## Diseño de barra de tiro basculante

SW700MA21 | SW1000MA21 | SW1400MA21 | SW2400MA21

Modelo	PTAC máx. (kg)	Ruedas	CU máx.	L. remolque
SW700MA21	900	195/50R13C	700 kg	5,30 m
SW1000MA21	1300	165R14C	1000 kg	6,60 m
SW1400MA21	1700	195R14C	1400 kg	6,80 m
SW2400MA21	2700	165R14C	2300 kg	8 m

## Diseño Galaxy: sin frenos

G1000MA16 | G1340MA16 | G1942MA16

Modelo	PTAC máx. (kg)	Ruedas	CU máx.	Longitud chasis (en m)	Longitud del casco (en m)
G1000MA16	1350	165R14C	1010 kg	6,20	5,50
G1340MA16	1800	195R14C	1365 kg	6,50	5,80
G1942MA16	2700	165R14C	2175 kg	7	6,20

## Diseño Fast: bastidor soldado - sin frenos

MA1828SN  
Kit con patines, kit multirodillos

Modelo	PTAC máx. (kg)	Ruedas	CU máx.	Longitud chasis (en m)	Longitud del casco (en m)
MA1828SN	3500	195R14C	2865 kg	8,40	7,40





## CUNAS sobre ruedas

S33001 | S35001



**S33001**  
Cunas con rodillos

**S35001**  
Cunas con rodillos

Referencia	Carga útil	Dimensiones (metros)
S33001	1,2 toneladas	1,3 x 1
S35001	2,5 toneladas	3,2 x 1,4

## Cunas de almacenamiento

S30018  
Conjunto de 3 cunas. Carga útil: 2 toneladas.



## Cunas de almacenamiento

S01360 | S32019 | S01359 | S32018  
Cunas delanteras o traseras




**S01360 | S32019**  
Cuna trasera

**S40016**  
Cuna delantera

Modelo	Posición	Carga útil patines colocados en la parte más baja	Carga útil patines colocados en la parte más alta
S01360	Trasera	1 tonelada	0.6 tonelada
S32019	Trasera	3 toneladas	1.75 toneladas
S01359	Delantera	1 tonelada	0.6 tonelada
S32018	Delantera	3 toneladas	1.75 toneladas
S40016	Delantera	3 toneladas	1.5 toneladas

## Cunas tipo podio

S38006  
Conjunto de 3 cunas. Carga útil: 5 toneladas





# ACCESORIOS

## Accesorios

Equipamiento opcional



### Postes ajustables

S32025	100 x 50
S32026	85 x 40
S32032	60 x 60



### Extensión del soporte del cabrestante

S10020  
Vendido sin cabrestante



### Kit de pasarela

S38002  
para GS09 a GS16  
S38003  
para GS18 a GT16



### Rodillo de fijación

S33004\*  
Rodillo de fijación por encima del travesaño  
S30021 | S32028\*  
Rodillo de fijación delante del travesaño





## Anillo de las correas de sujeción

S01972\*\*




## Cabrestante Eléctrico

S38018 2T5  
S38019 2T5  
S38017 3T



## Correa y soporte Correa

S40010  
Brida no incluida



## Postes centrados

S40027  
KIT DE POSTES CENTRADOS  
2021 D1657  
S40026  
KIT DE POSTES CENTRADOS  
2021 D1655  
S40029  
KIT DE POSTES CENTRADOS  
2021 D1618-D1628  
S40028  
KIT DE POSTES CENTRADOS  
2021 D1611-D1616



## Estribo

S01516\*\*



## Extensión del basculante

S01923B  
1 por basculante



## Soporte del cabrestante desmontable

S39005 Completo  
S39013: Platino







## ATM Communication

ATM Communication es una empresa que busca modernizar e innovar en el campo del varado en alta mar, con sistemas de a bordo cada vez más avanzados tecnológicamente, sin perder la movilidad terrestre para cubrir zonas geográficas más extensas. Por ello, continúa la asociación de remolques ya establecida con Sunway y su gama de Fast sumergible.



## Chevalier Fish Team

Lionel y Mayeul Chevalier han equipado su Nitro Z9 con un remolque Fast Sun way.

Sus numerosos viajes por Europa (Países Bajos, España, etc.) los convierten en usuarios intensivos de sus remolques.

Un remolque súper lindo a pesar del peso de nuestro barco, es algo notable.



## Vendée Globe 2020

Sun Way es socio de HIGHFIELD, socio oficial de la Vendée Globe.



## Route du Rhum

Sunway, en colaboración con la marca Highfield, equipará todos los barcos de seguridad de la organización de la Route du Rhum. Una operación a gran escala que es parte de la continuidad de la alianza con Vendée Globe, y que se suma a las alianzas Romain Attanasio (Imoca FAMILLE MARY ETAMINE DU LYS ) y Sam Davies (Imoca INITIATIVES COEUR).





## Fiiish

La colaboración entre Sunway y Fiiish se basó en un conjunto de condiciones precisas y exigentes: Un remolque que puede absorber un uso muy intensivo, resistente a un entorno salino agresivo, totalmente sumergible, para que pueda estar seguro en cada puesta en agua y salida sean cuales sean las condiciones.

La marca británica utiliza un remolque de múltiples rodillos D1616 equipado con luces LED a prueba de agua.





TRAILERS **TRIGANO**

# Sun way

REMORQUES

[www.sun-way.fr](http://www.sun-way.fr)

 Remolques Sun Way